



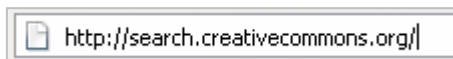
## Mediensuche mit Creative Commons

Dieses Dokument beschreibt die Mediensuche mit Hilfe des Portals Creative Commons. Anhand einer Suche nach Bildern zum Thema ‚Europa‘ wird die Bedienung der Suchmaschine erklärt.

Creative Commons Search bedient sich verschiedener Suchmaschinen und Plattformen, wie Google, Flickr, Yahoo oder SpinXpress. Das Tool sucht nach Internetseiten, die entweder Metadaten zu Creative Commons enthalten oder zu Creative Commons zurück verlinken. CC-Search ist also eine Art Meta-Suchmaschine, die Suchergebnisse verschiedener Suchmaschinen nach CC-Lizenzen filtert.

Im Folgenden wird die Suche mit Hilfe von Flickr und SpinXpress beschrieben.

- Starten Sie Ihren Browser und gehen Sie auf die Seite <http://search.creativecommons.org/>.



## Mediensuche mit Flickr

Flickr ist eine Online-Fotoplattform auf der man Fotos veröffentlichen und organisieren kann. Außerdem kann man die Fotos mit Datenschutzeinstellungen (bspw. Creative Commons) und [Geotags](#) versehen. Geotags ermöglichen bspw. die Suche nach Aufnahmeort. Flickr war eine der ersten Web 2.0-Anwendungen und wurde im März 2005 von der Entwicklerfirma Ludicorp an Yahoo verkauft.

- Klicken Sie auf den Karteireiter flickr. ↓



- Geben Sie einen Suchbegriff ein. Klicken Sie dann auf Go.



- Wenn Sie in den Suchergebnissen ein interessantes Bild gefunden haben, klicken Sie auf das Bild.

Es öffnet sich eine Seite mit einer etwas größeren Version des Bildes und einigen Zusatzinformationen.

Neben dem Bild finden Sie die Tags, die zu diesem Bild angegeben wurden, sowie weitere Informationen, u. a. der Lizenztyp unter dem das Bild lizenziert wurde. Unter Umständen müssen Sie dazu nach unten scrollen.



Tags

- Normandie
- Omaha
- Beach
- frankreich
- Operation
- Overlord

Weitere Informationen

- Bestimmte Rechte vorbehalten.
- Aufgenommen in **St-Pierre-du-Mont, Basse-Normandie** (Karte)
- Aufgenommen: 17. Oktober 2007
- Weitere Größen anzeigen
- Einmal angesehen

Tags (Kennzeichen, Markierungen) funktionieren wie Schlüsselwörter.

Wenn Sie auf den Link **Bestimmte Rechte vorbehalten** klicken, kommen Sie zu einer Seite, auf der beschrieben wird, wie Sie das Bild verwenden dürfen.

Um zur Übersichtsseite von Flickr zurückzukehren, müssen Sie auf den Karteireiter Flickr klicken. Die Zurück-Schaltfläche des Browsers funktioniert hier nicht.

---

## Mediensuche mit SpinXpress

SpinXpress ist eine File-sharing-Plattform mit einigen Tools, die die Kollaboration unterstützen und einer integrierten Suchmaschine für CC-lizenzierte Medien.

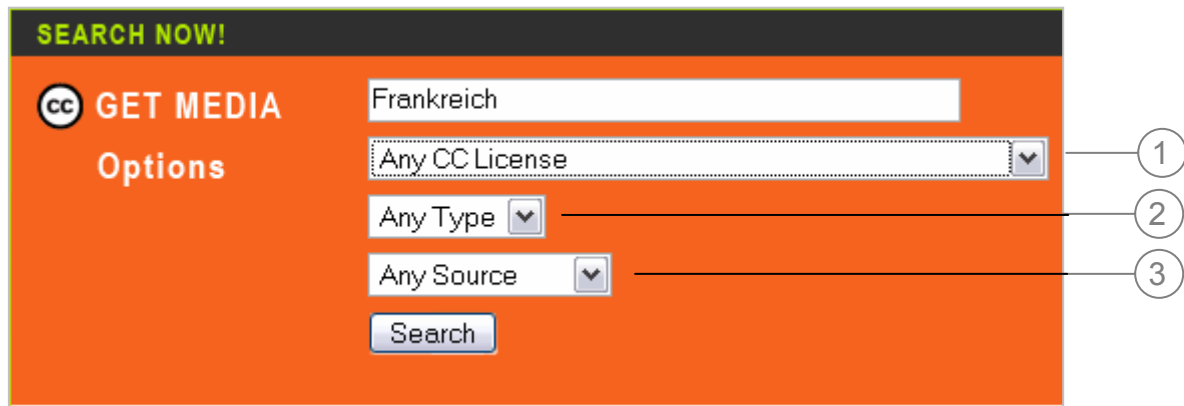
- Klicken Sie auf den Karteireiter SpinXpress.



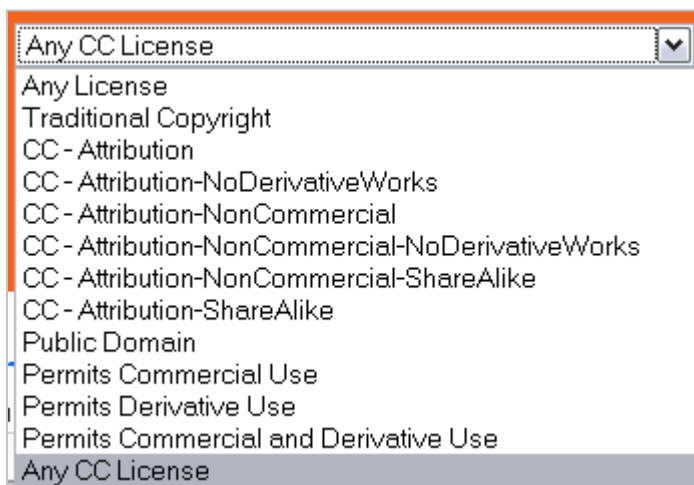
- Geben Sie einen Suchbegriff ins Eingabefeld ein, klicken Sie dann auf Go.



Sie werden nun zunächst zu einer Seite geleitet, auf der Sie Ihre Suche mit verschiedenen Filtern eingrenzen können.



- ① Hier bestimmen Sie die Art der Lizenz, die für die Suchergebnisse gelten soll.



**Any Licence:** alle Lizenztypen

**Traditional Copyright:** normales [Urheberrecht](#)

**CC-Lizenzen:** siehe Dokument m3\_creative\_commons\_download.doc

**Public Domain:** [gemeinfrei](#)

**Permits Commercial Use:** darf kommerziell genutzt werden

**Permits Derivat Use:** darf verändert werden

**Permits Commercial and Derivat Use:** darf sowohl kommerziell genutzt als auch verändert werden

- ② Hier bestimmen Sie den Medientyp: alle Typen, Video, Audio oder Grafik.





③ Hier bestimmen Sie die Quelle:



**Any Source:** alle Quellen

**Internet Archive:** Suche auf <http://www.archive.org>

Selbstbeschreibung: The Internet Archive is building a digital library of Internet sites and other cultural artifacts in digital form. Like a paper library, we provide free access to researchers, historians, scholars, and the general public).

**Magnatune:** Suche auf <http://www.magnatune.com>, einer Plattform für Musikdateien

**Blip.tv:** Suche auf [Blip.tv](http://www.blip.tv) einer Video-Plattform

**Flickr:** Suche auf Flickr, einer Bilderplattform

---