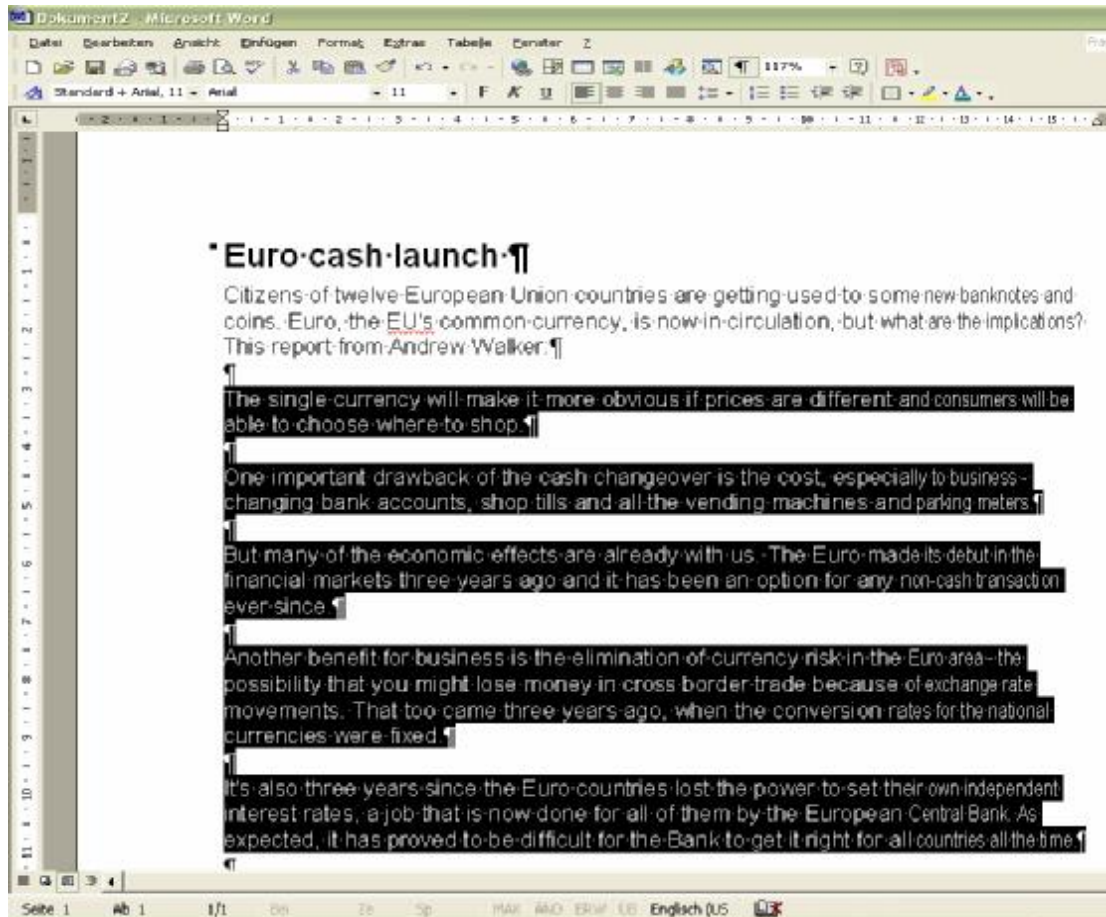


Arbeiten mit der Makrosammlung ZARB


Voraussetzung: Sie haben ZARB korrekt installiert. Lesen Sie dazu genau die Installationsanweisung, die Sie mit dem Programm erhalten. Sie müssen dann Text in die Zarb-Vorlage exportieren. Das ist ganz einfach.

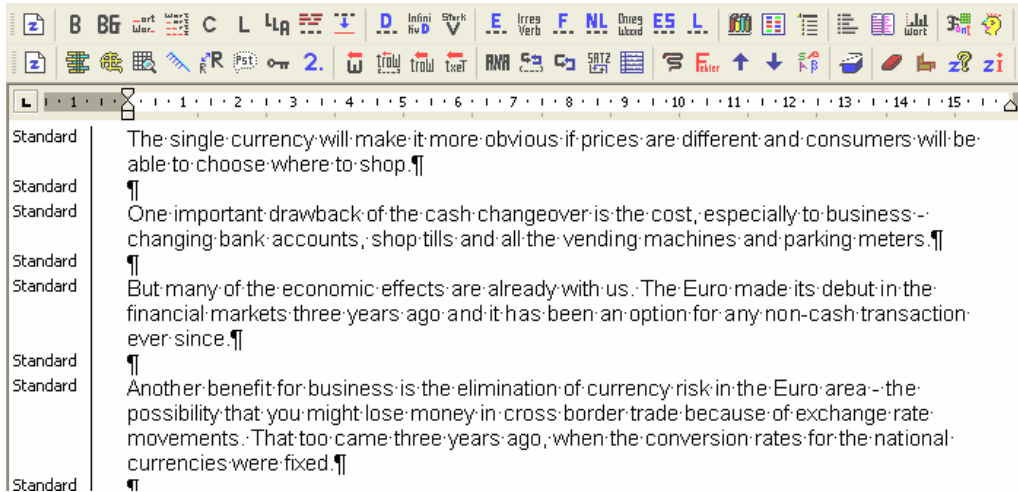
I. Verbinden Sie den Text, den Sie bearbeiten wollen, mit den Zarb-Makros.

1. Öffnen Sie dazu zunächst ein Dokument und markieren Sie den Text, den Sie mit ZARB bearbeiten wollen. Wenn das der komplette Text ist, können Sie den Shortcut Strg+A verwenden.



Text ist markiert – Zarb-Makros stehen noch nicht zur Verfügung

2. Kopieren Sie den markierten Text in die Zwischenablage (Strg+C).
3. Öffnen Sie durch Klicken auf das Symbol  ein neues Dokument, das die ZARB-Makros zur Verfügung stellt. (Alternative: Datei – Neu – Vorlagen – Zarb3.dot.)
4. Fügen Sie in dieses (noch leere) Dokument Ihren Text mit Strg+V ein.



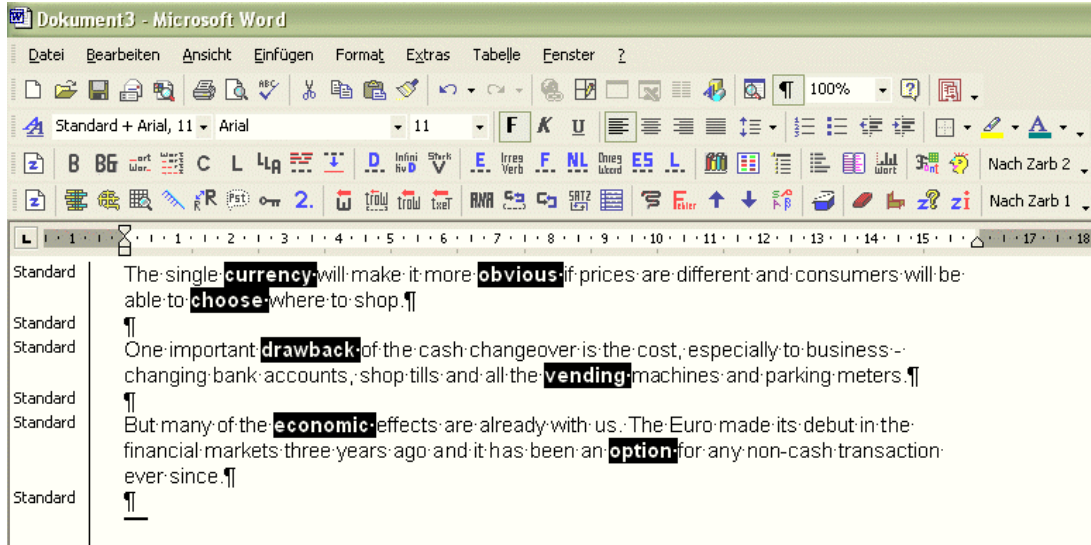
Text ist in neues Dokument eingefügt - Zarb-Makros stehen jetzt zur Verfügung

II. Mit den Makros arbeiten und Aufgabenblätter erstellen.

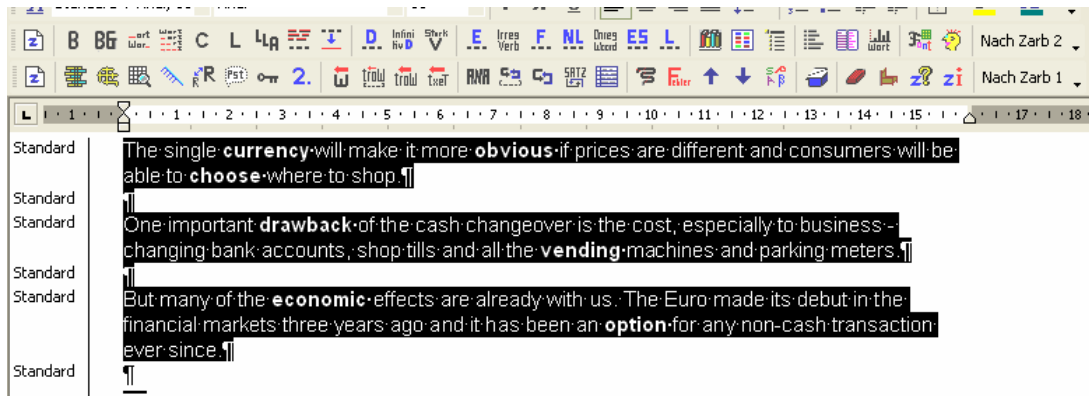
Aufgabe: Erstellen Sie ein Aufgabenblatt für einen Listening Comprehension Test (Text mit Lücken mit/ohne Wortvorgaben).

Lösungsweg:

1. Markieren Sie zuerst die Wörter, die ausgeblendet werden sollen, **fett**.




2. Dann markieren Sie den gesamten Textteil, den das ZARB-Makro abarbeiten soll. Wenn das der komplette Text ist, können Sie den Shortcut Strg+A verwenden.



3. Um die Lücken zu erzeugen, verwenden Sie die Funktionen des Makros

Lücken - Lösungen anfügen

Aktivieren Sie also das Makro durch Klicken auf das Symbol 

Das Ergebnis:

The single _____ will make it more _____ if prices are different and consumers will be able to _____ where to shop.

One important _____ of the cash changeover is the cost, especially to business - changing bank accounts, shop tills and all the _____ machines and parking meters.

But many of the _____ effects are already with us. The Euro made its debut in the financial markets three years ago and it has been an _____ for any non-cash transaction ever since.

Bitte an der richtigen Stelle einsetzen:
option | drawback | vending | obvious | choose | currency | economic |

In der richtigen Reihenfolge:
currency | obvious | choose | drawback | vending | economic | option |

5. Ändern Sie evt. die Anzahl der Unterstriche in den Lücken (alle gleich lang) und die Arbeitsanweisung.
6. Formatieren Sie die Lösung als verborgenen Text (Shift+Strg+H) und drucken Sie ein Schülerblatt (ohne verborgenen Text) und ein Lösungsblatt Teacher's Own (mit verborgenem Text)




Weitere Möglichkeiten:

Wortliste erzeugen/bearbeiten 


Die fett formatierten Wörter eines Textes werden zu einer Wortliste zusammen gestellt: alphabetisch sortiert mit Absatzmarke.

choose
currency
drawback
economic
obvious
option
vending

Sie können die Wörter ändern, z. B. -ing entfernen. Markieren Sie diese Liste und erstellen Sie Buchstabenrätsel mit den Makros:

Kreuzwörter 
Wortsuchrätsel 
Kammrätsel 

Für bessere Rätsel markieren Sie eine größere Zahl von Wörtern.

Wort schütteln mit Lücke 

Hier brauchen Sie die Wörter nicht vorher zu markieren. Klicken Sie einfach auf das Wort und aktivieren Sie das Makro.

Das Ergebnis:

The single (n u y r e r c c) _____ will make it more (i b u v o s o) _____ if prices are different and consumers will be able to (e h o c o s) _____ where to shop.

One important (a w r k d b a c) _____ of the cash changeover is the cost, especially to business - changing bank accounts, shop tills and all the (n e d i n g v) _____ machines and parking meters.

But many of the (c c m n e i o o) _____ effects are already with us. The Euro made its debut in the financial markets three years ago and it has been an (i p n o o t) _____ for any non-cash transaction ever since.

Detaillierte Anweisungen und Beispiele für alle Makros dokumentiert das ZARB-Handbuch auf der Programm-CD.