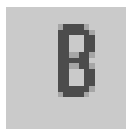


Im Folgenden finden Sie eine Auswahl hilfreicher ZARB Programmfunktionen, mit denen Sie leicht Aufgaben für den Englischunterricht erstellen können.

Weitere Hinweise finden Sie im ZARB Handbuch, das Sie in der Symbolleiste über folgendes Icon aufrufen können:



= Buchstaben: **Vokale**, Konsonanten oder einzelne speziell anzugebende Buchstaben sind zu ersetzen.

Beispiel:

s ng th c mp t r n ngl sh l ss ns sh ld b l t f f n.

Lösung:

Using the computer in English lessons should be a lot of fun.



=Buchstabengruppen : Wie oben, jedoch Diphtonge, **Doppelkonsonanten** oder speziell anzugebende Buchstabengruppen.

Beispiel:

Using the computer in English le__ons should be a lot of fun.

Lösung:

Using the computer in English lessons should be a lot of fun.



= Wortanfang/**Wortende**: Die ersten oder letzten 1.-3. **Buchstaben** ersetzen oder die 1.-3. Buchstaben stehen lassen.

Beispiel:

Usin__ th__ compute__ i__ Englis__ lesson__ shoul__ b__ __ lo__ o__ fu__.

Lösung:

Using the computer in English lessons should be a lot of fun.



= Wortanfang/Wortende: Worttreppen

U s i n g

-----g
-----ng
----_ing
--_sing
_sing
Using



= Cloze-Text : Wörter schütteln mit oder ohne Lücken.

Arbeitsanweisung:
Bitte richtig einsetzen:
ot | un | lish | uld | he |

Beispiel:

Using t__ computer in Eng_____ lessons sho____ be a l__ of f__.

Lösung:
In der richtigen Reihenfolge:
he | lish | uld | ot | un |

Using the computer in English lessons should be a lot of fun.



= Transformiert Satz (Unterstriche).

Using the computer in English lessons should be a lot of fun.



= Lücken, Lösungen, Anfügen: Alle Zielwörter fett markieren; sie werden automatisch durch Striche ersetzt.

Arbeitsanweisung:
Bitte an der richtigen Stelle einsetzen:
lessons | computer | fun |

Beispiel:

Using the _____ in English _____ should be a lot of ____.

Lösung:

In der richtigen Reihenfolge:
computer | lessons | fun |

Using the computer in English lessons should be a lot of fun.




= Lücken nach Liste: Man gibt Wörter, die eingesetzt werden sollen, in eine Liste ein.

Beispiel:
Bitte richtig einsetzen:
in | Using |

_____ **the computer** __ **English lessons should be a lot of fun.**

Lösung:
In der richtigen Reihenfolge:
Using | in |

Using the computer in English lessons should be a lot of fun.



= Lückenform ändern: Lückengröße oder Sprungweite

_____ **the computer** __ **English lessons should be a lot of fun.**
(Lücken erstellt über vorige Funktion)

Beispiele:
_____ **the computer** _____ **English lessons should be a lot of fun.** (Z.B.: einheitliche Lückengröße mit 10 Unterstrichen)

__ _ _ _ **the computer** _ _ **English lessons should be a lot of fun.**
(Laufweite der Unterstriche ändern)



E = Lücken Englisch: Die auszulassenden Wörter werden mittels Auswahlliste angeklickt. (Hier: Artikel, Präpositionen)

Beispiel:
Bitte richtig einsetzen:
in | the

Using ___ **computer** __ **English lessons should be fun.**

Lösung:
In der richtigen Reihenfolge:
in | the
Using the computer in English lessons should be a lot of fun.



= Irregular Verbs: Fertigt eine Tabelle mit unregelmäßigen Verben

an, Angabe der Lücken kann bestimmt werden.

Beispiel:

He **wrote** a letter to his father and **told** his mother about it.

Nr.	Infinitive	Simple past	Past participle
176		wrote	Written
162	Tell		Told



Wortformenübung: in einer Tabelle vorgegebene Formen sollen von den LernerInnen ergänzt werden.

Beispiel:

He **wrote** a letter to his father and **told** his mother about it.

Nr.	Infinitive	Simple past	Past participle
176	write		written
162	tell	told	



= Zuordnungsübung

Beispiel:

Was gehört zusammen? Bitte durch einen Strich verbinden!

He wrote a letter to his father
She screamed
Vera explained to me

as loud as she could.
and told his mother about it.
that she was hungry.

Lösung:

He wrote a letter to his father
She screamed
Vera explained to me

and told his mother about it.
as loud as she could.
that she was hungry.



Multiple Choice: Frage und Antworten eingeben.

Beispiel:

1 . Do you work with the computer?

- a) often
- b) always
- c) never



Wortlisten erzeugen/bearbeiten: fett markieren und z.B. Wörter oder Silben (z.B. für Silbenrätsel) nach bestimmten Kriterien ordnen lassen (z.B. alphabetisch).

Beispiele:

Do you often work with the computer?

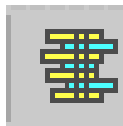
computer Do often the with work you

Zahl der Wörter: 7

app le or ange ban a na

a ange app ban le na or

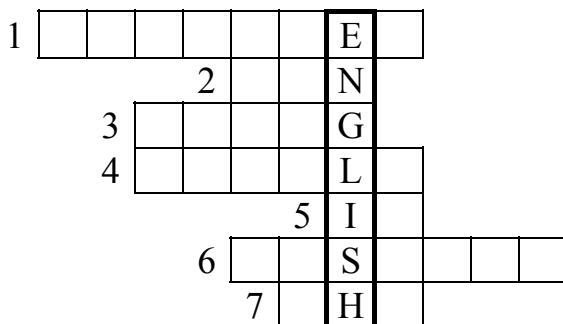
Zahl der Wörter: 7




Kreuzwörter: Ein Kreuzworträtsel erzeugen.

Beispiel (Eingabe):

Using the computer in English lessons should be fun.



Senkrecht: ENGLISH



Wortsuchrätsel

Beispiel:

Using the computer in English lessons is a lot of fun.


P	Q	D	C	F	B	Q	E	V	Q
L	E	M	O	Z	U	H	U	U	J
M	O	R	M	A	T	N	S	I	Q
X	I	N	P	E	I	D	I	S	L
U	J	K	U	N	T	L	N	S	N
E	H	C	T	G	Z	H	G	Q	H
W	I	O	E	L	U	E	O	H	B
M	L	L	R	I	P	A	F	I	D
I	T	L	E	S	S	O	N	S	Q
Z	V	O	P	H	E	X	I	P	P

In diesem Suchrätsel sind 10 Wörter versteckt.

Die Wörter sind: 1. COMPUTER 2. LESSONS 3. ENGLISH 4. USING 5. FUN 6. LOT 7. THE 8. OF 9. IS 10. IN

Duplikat ohne Füllbuchstaben:

			C	F			E		
			O		U	H	U		
			M		T	N	S	I	
	I	N	P	E			I	S	
			U	N			N		
			T	G			G		
		O	E	L			O		
	L		R	I			F		
		L	E	S	S	O	N	S	
				H					



Kammrätsel

Beispiel/Eingabe:

apples oranges bananas cherries strawberries

						E				
2						E				
3						E				
						E				

Lösung:

1)CHERRIES 2)ORANGES 3)STRAWBERRIES 4)APPLES

				1	C	H	E	R	R	I	E	S
2	O	R	A	N	G	E	S					
3	S	T	R	A	W	B	E	R	R	I	E	S
	4	A	P	P	L	E	S					



Schlagentext

Welcome to the *English as a Second Language* site which is a starting point for ESL learners who want to learn English through the Web. The variety of materials will allow you to choose something appropriate for yourself.



never use computer so lost job a employee It's dog eat dog
I learned how to a , I my to new a world

Sie markieren den Text und klicken auf das Symbol ‚Spaß‘. Sie haben verschiedene Möglichkeiten der Darstellung.

I never learned how to use a computer, so I lost my job to a new employee.
It's a dog-eat-dog world.