

Neue Medien im Englischunterricht der HS: Smart-Board

Was ist das „Smart-Board“?

Das „Smart-Board“ kann man mit einer digitalen weißen Magnettafel vergleichen. Darauf können mit dem Finger oder mit speziellen Stiften Teile markiert und verschoben werden. Außerdem kann auf dem „Smart-Board“ wie auf einer Tafel geschrieben und gezeichnet werden. Die dabei entstehenden Zeichen werden an den angeschlossenen Computer übertragen.

Alles was auf das „Smart-Board“ mit dem Beamer projiziert wird, kann so verändert und übernommen und abgespeichert werden. Z.B. Teile aus Internetseiten im Onlinebetrieb.

Über eine spezielle Funktion wird sogar ein Keyboard eingeblendet, so dass Texteingabe per Antippen entsprechender Buchstaben ermöglicht wird. Alle Windowsfunktionen können hier genutzt werden.

Wozu eignet sich das „Smart-Board“?

Das „Smart-Board“ eignet sich für alle Bereiche des Unterrichts und darüber hinaus zu Planungszwecken. In der Industrie ist es beim Erstellen eines „Metaplans“ eine große Hilfe.

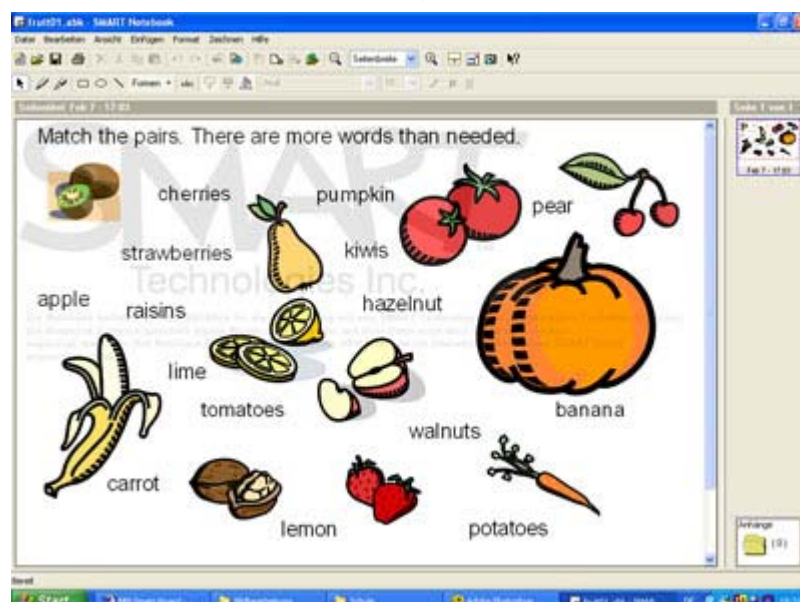
Im Schulbereich lassen sich so Projekte planen, Arbeitsaufträge mit MindMaps erstellen und nach Fertigstellung für alle auf dem PC abspeichern und ausdrucken. Die Software eignet sich sehr gut zum Ordnen, Zuordnen von Texten und Bildern. Dies geschieht per „drag&drop“, da alles Sichtbare auf dem „Smart-Board“ objektorientiert ist.

Weitere Informationen und eine 30 Tage Version zum Ausprobieren am PC gibt es unter <http://www.smarttech.de>

„Smart-Board“ im Englischunterricht

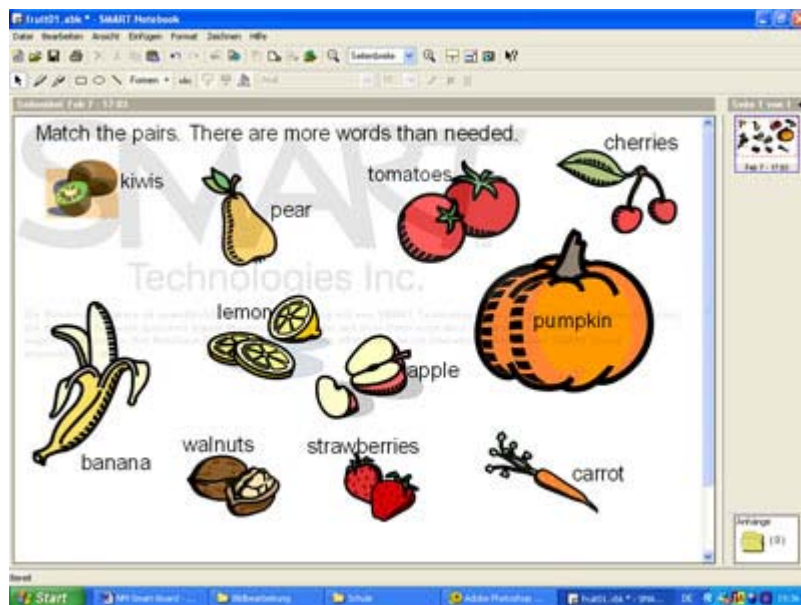
Das „Smart-Board“ bietet für den Einsatz im Englischunterricht verschiedene Möglichkeiten. Da die Schüler alle auf ihrem Rechner das „Smart-Board“ Programm haben, werden Aufgaben zuerst am eigenen PC gelöst. Dies geschieht mit der Maus per „drag & drop“ Verfahren.

Das „Smart-Board“ eignet sich z.B. zum Üben von Wortschatz. Hier eine Zuordnungsaufgabe zum Thema „shopping“. (matching-exercise)



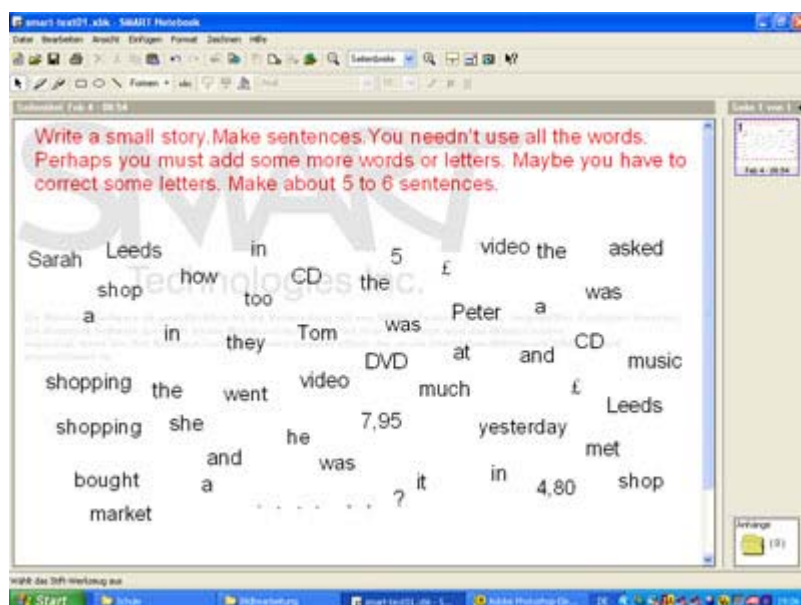


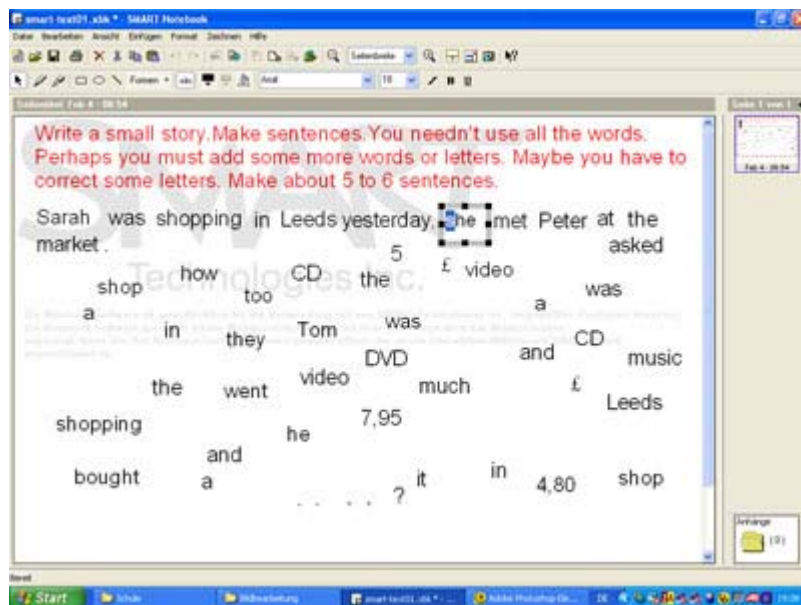
Zum Schluss werden überflüssige Wörter entfernt.



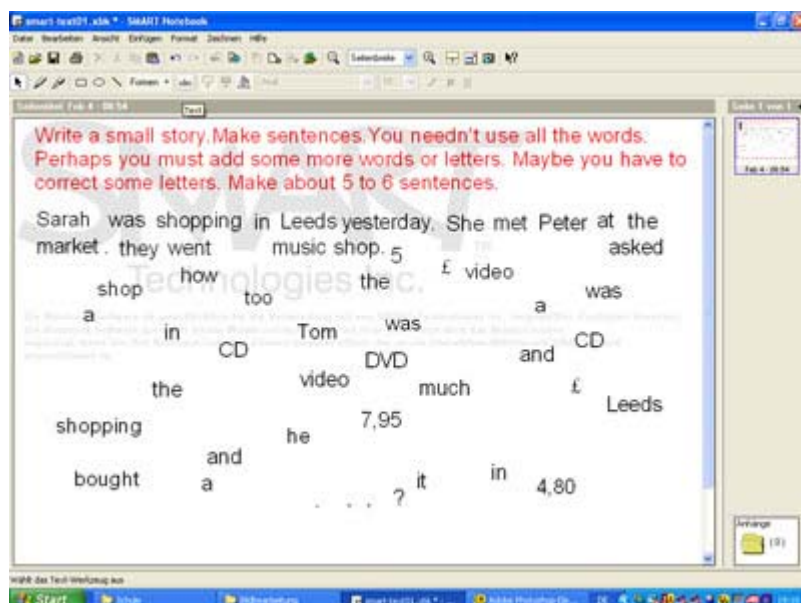
Anschließend wird dann am „Smart-Board“ die Übung von verschiedenen Schülern wiederholt und mit dem eigenen Ergebnis verglichen.

Eine weitere Möglichkeit, die hier gezeigt wird, ist die Textrekonstruktion. Ein Text zum Thema „shopping“ ist in einzelne Wörter und Satzzeichen zerteilt.





Es können jederzeit Wörter und Satzzeichen ergänzt werden oder Kleinbuchstaben in Großbuchstaben als Satzanfang umgewandelt werden.



smart text01_akt * SMART Notebook

Datei Bearbeiten Ansicht Einfügen Format Zeichnen Hilfe

Letzte Seite

18

Technologies c.

Write a small story. Make sentences. You needn't use all the words. Perhaps you must add some more words or letters. Maybe you have to correct some letters. Make about 5 to 6 sentences.

Sarah was shopping in Leeds yesterday. She met Peter at the market. they went to music shop. 5 £ video asked

shop how too the a was

in CD Tom was a CD

the video DVD and CD

shopping he 7,95 much £ Leeds

bought and a ? it in 4,80

Start shop Administration smart text01_akt Adobe Photoshop CS...

smart text01_akt * SMART Notebook

Datei Bearbeiten Ansicht Einfügen Format Zeichnen Hilfe

Letzte Seite

18

Technologies c.

Write a small story. Make sentences. You needn't use all the words. Perhaps you must add some more words or letters. Maybe you have to correct some letters. Make about 5 to 6 sentences.

Sarah was shopping in Leeds yesterday. She met Peter at the market. They went to a music shop. 5 £ video asked

shop how too the a was

in CD Tom was a CD

the video DVD and CD

shopping he 7,95 much £ Leeds

bought and a ? it in 4,80

Start shop Administration smart text01_akt Adobe Photoshop CS...

smart text01_akt * SMART Notebook

Datei Bearbeiten Ansicht Einfügen Format Zeichnen Hilfe

Letzte Seite

18

Technologies c.

Write a small story. Make sentences. You needn't use all the words. Perhaps you must add some more words or letters. Maybe you have to correct some letters. Make about 5 to 6 sentences.

Sarah was shopping in Leeds yesterday. She met Peter at the market. They went to a music shop. Tom was in the shop, too.

shop how too the a was

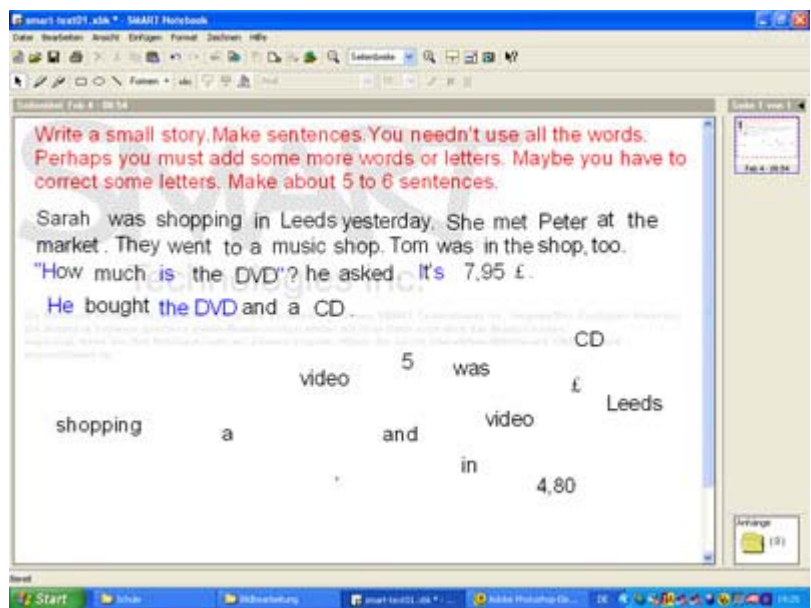
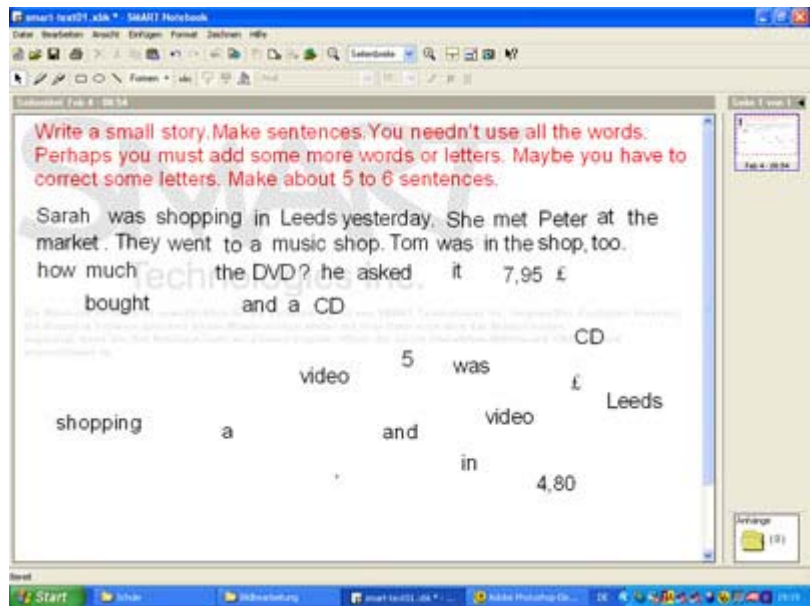
5 £ video asked CD DVD and CD

video DVD and CD

shopping he 7,95 much £ Leeds

bought and a ? it in 4,80

Start shop Administration smart text01_akt Adobe Photoshop CS...



So können ganz unterschiedliche Texte entstehen. Ziel ist es, einen sinnvollen Text mit möglichst vielen Wörtern zum Thema „shopping“ zu erstellen. Anschließend können die Ergebnisse ausgedruckt werden. Gemeinsam wird dann am „Smart-Board“ der Text rekonstruiert, ergänzt, verändert und mit dem eigenen Text verglichen.