

# Das Modul Feedback einsetzen

## Einsatzmöglichkeiten Feedback

- Mit dem Modul „Feedback“ kann einfach eine Umfrage durchgeführt und ausgewertet werden.
- Die Ergebnisse können als Excel-Datei heruntergeladen und visualisiert werden.
- Die Umfrage-Fragen können für die gesamte Moodle-Plattform freigegeben werden, so dass sie von anderen Personen genutzt werden können.

## Verwandte Module

### Abstimmung

Mit der Abstimmung kann auf einfachem Weg eine Befragung der Teilnehmer/innen zu einer einzelnen Frage erfolgen. Zu dieser Frage werden verschiedenen Antwortmöglichkeiten vorgegeben.

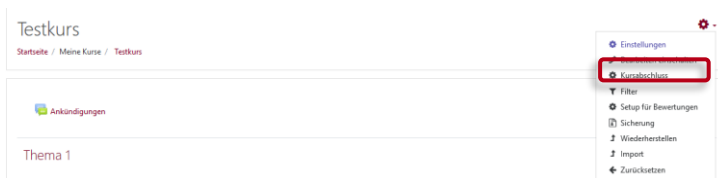
### Befragung

Mit der Befragung lassen sich umfangreiche Fragebögen mit den unterschiedlichsten Fragetypen gestalten. Diese Aktivität eignet sich damit für Umfragen jeglicher Art und für die Evaluation.


### Umfrage

Die Umfrage bietet geprüfte Fragen an, um den Unterricht zu evaluieren. Das Erstellen eigener Fragebögen ist in dieser Aktivität nicht möglich.


[https://lehrerfortbildung-bw.de/st\\_digital/elearning/moodle/anleitung/moodle2x/aktivitaeten/befragung](https://lehrerfortbildung-bw.de/st_digital/elearning/moodle/anleitung/moodle2x/aktivitaeten/befragung)



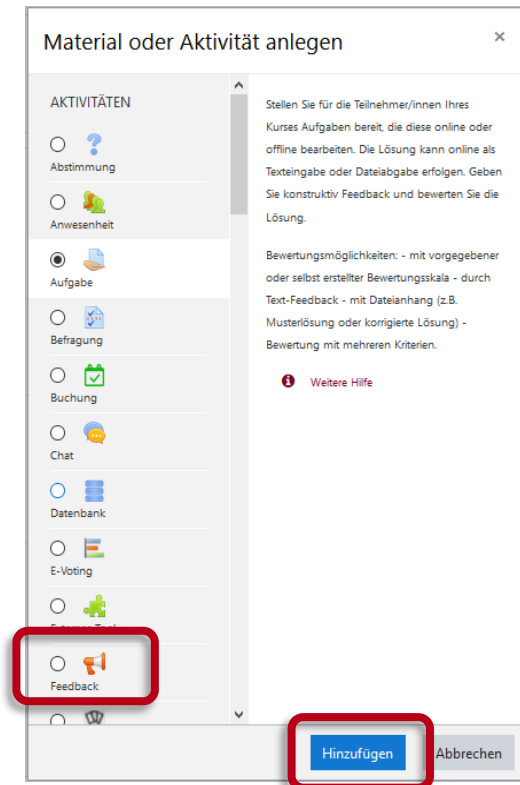
Klicken Sie im Kursraum rechts oben auf „Bearbeiten einschalten“.



Sie können den Kursraum nun bearbeiten.



Öffnen Sie das Dropdown-Menü bei „+Material oder Aktivität anlegen“.



Wählen Sie die Aktivität „Feedback“.

Fügen Sie die Aktivität „Feedback“ in den Kursraum hinzu.

Verfügbarkeit

Antworten erlauben ab: 28. März 2020 18:13 Aktivieren

Antworten erlauben bis: 28. März 2020 18:13 Aktivieren

Einstellungen für Fragen und Einträge

Anonym ausfüllen: Anonym

Mehrfache Abgabe: Nein

Systemnachricht bei Abgabe senden: Nein

Automatische Nummerierung: Nein

Für ein Feedback muss der Modus ANONYM eingestellt sein!

Nach der Abgabe

Analyseseite nach der Abgabe anzeigen: Nein

Abschlussmitteilung

[Rich Text Editor]

Für ein Feedback sollte die erste Auswertung durch die Lehrkraft erfolgen und nicht automatisch angezeigt werden.

In der Abschlussmitteilung kann z.B. für das Feedback gedankt werden.

Speichern und zum Kurs | **Speichern und anzeigen** | Abbrechen

Anschließend speichern Sie das Feedback und lassen es sich anzeigen.

Feedback

Überblick | Elemente bearbeiten | Vorlagen | **Auswertung** | Einträge anzeigen

Frage hinzufügen: Auswählen ...

→ Ankündigungen

Direkt zu:

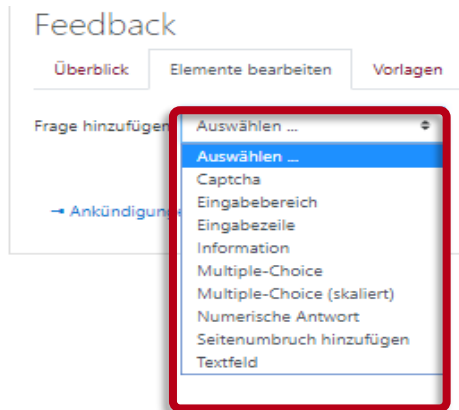
ein vorgefertigtes und freigegebenes Feedback (= Vorlage) einspielen.

Bei „Einträge anzeigen“ können Sie das Feedback eines einzelnen Teilnehmers (anonymisiert) verfolgen.

(neue) Fragen erstellen

Nach Beantwortung der Fragen durch die Teilnehmer/innen können Sie sich hier die Auswertung anzeigen lassen.

Es öffnet sich eine Übersicht mit mehreren Reitern für unterschiedliche Arbeitsbereiche.



## Fragetypen beim Modul Feedback

Captcha	Test zur Unterscheidung zwischen Mensch und Maschine
Eingabebereich	Textfenster zur Eingabe von Freitext
Eingabezeile	Textzeile zur Eingabe einer kurzen Antwort
Information	Informationsfeld (z.B. Angabe des Kurses)
Multiple Choice	Mehrere Antwortoptionen
Multiple Choice (skaliert)	Mehrere Antwortoptionen versehen mit Zahlen (erlauben die Berechnung eines Mittelwertes)
Numerische Antwort	Antwort ist eine Zahl
Seitenumbruch	lässt neue Seite beginnen
Textfeld	Erklärung, Information des Feedback-Erstellers

### Beispiel Textfeld



Im Textfeld kann der Ersteller des Feedbacks einen erläuternden Text einfügen, aber auch alle anderen Funktionen des Editors einsetzen: z.B. eine Begrüßung als Audio aufnehmen oder einen Film abspielen.

## Multiple-Choice

Erforderlich

Frage

Textfeld

Typ

Ausrichtung

Option 'Nicht ausgewählt' verbergen

Leere Abgaben ignorieren

Antworten 

Computer  
Tablet  
Smartphone  
Telefon  
Drucker  
Schulbuch  
Keines  
Andres

Benutzen Sie für jede Antwort eine neue Zeile!

Position

## Beispiel Multiple Choice

## Eingabebereich

Erforderlich

Frage

Textfeld

Breite des Textbereiches

Anzahl der Zeilen

Abhängigkeitselement

Position

## Beispiel Eingabebereich

# Feedback

Modus: Anonym

Darstellung des  
Feedbacks für die  
Teilnehmer/innen

Nach fast drei Wochen Schule zuhause ist Zeit für einen Rückblick. Bitte nimm dir 10 Minuten  
beantworte die folgenden Fragen (anonym).

Folgende Geräte und Materialien konnte ich für  
das Lernen zuhause nutzen (Mehrfachnennung  
möglich):

- Nicht ausgewählt
- Computer
- Tablet
- Smartphone
- Telefon
- Drucker
- Schulbuch
- Keines
- Anderes

Was ich sonst noch sagen wollte: