

---

# Schulische Kontakte mit Nextcloud

## Inhaltsverzeichnis

---

1 Worum geht es?.....	1
2 Voraussetzungen und Vorüberlegungen.....	1
3 Schulisches Adressbuch.....	2
3.1 Adressbuch für Schulkontakte erstellen.....	2
4 Persönliches Adressbuch.....	4
5 Adressbücher synchronisieren.....	4

## 1 Worum geht es?

---

Die App *Kontakte* bietet zwei mögliche Anwendungsfälle für den schulischen Einsatz:

- In einem Adressbuch der Schule können von zentraler Stelle aus wichtige Kontakte der Schule (z.B. Hausmeister, außerschulische Kooperationspartner usw.) allen Lehrkräften zur Verfügung gestellt werden.
- Jeder Benutzer kann seine eigenen schulischen Kontakte in einem eigenen Adressbuch ablegen.

Wie beim Kalender können diese Adressbücher mit vielen Geräten synchronisiert werden.

## 2 Voraussetzungen und Vorüberlegungen

---

Folgende Voraussetzungen müssen in der Nextcloud erfüllt sein:

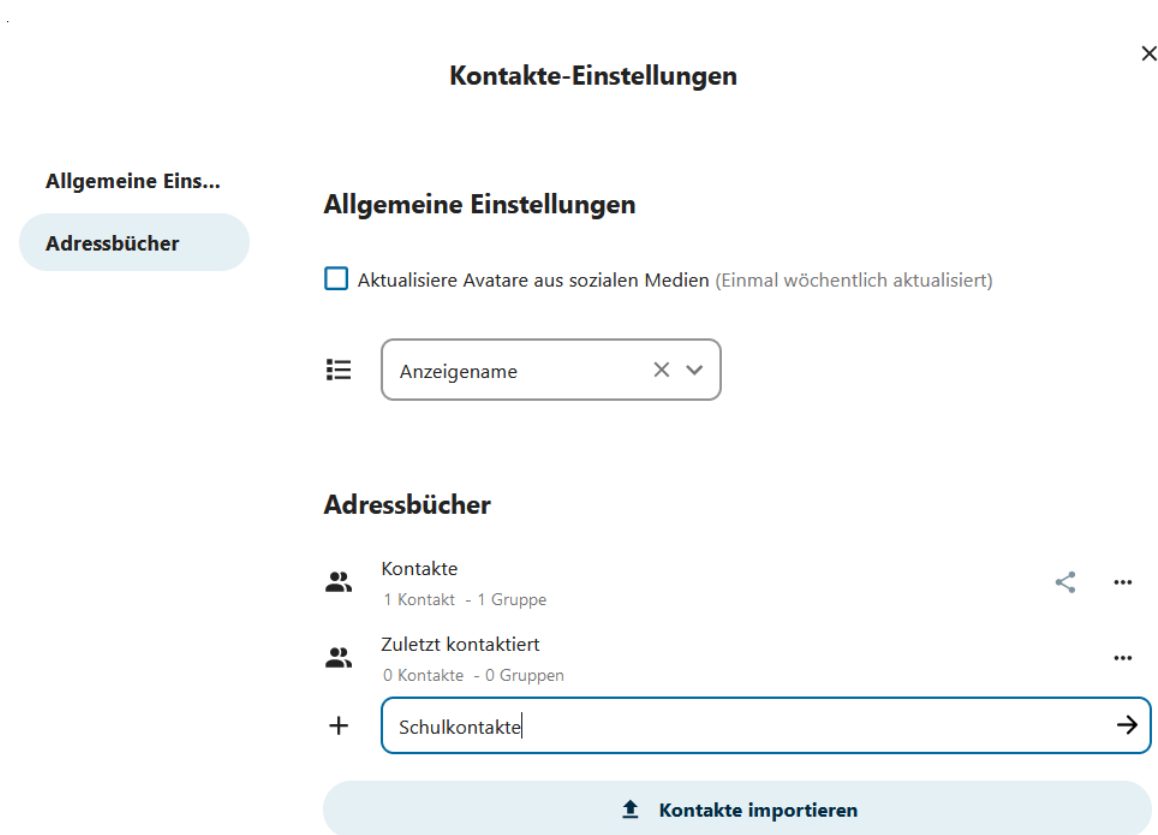
- Die App *Contacts* muss installiert sein.
- Alle Lehrkräfte müssen Mitglied einer Gruppe sein. In der Anleitung wird die Gruppe *Lehrkräfte* verwendet.
- Optional können Mitglieder der Schulleitung auch in einer Gruppe zusammengefasst sein. In der Anleitung wird die Gruppe *Schulleitung* verwendet.
- Schließlich müssen Sie noch festlegen, wer Besitzer des Adressbuchs der Schule sein soll und die Konfiguration vornimmt. Dies kann der Admin der Nextcloud sein, ein speziell für diesen Zweck eingerichteter Benutzer oder eine Person aus der Schulleitung. In dieser Anleitung erstellt der Admin das Adressbuch.

## 3 Schulisches Adressbuch

Die Vorgehensweise lässt sich so skizzieren: Es wird ein Adressbuch erstellt und mit unterschiedlichen Berechtigungen freigegeben. Die Gruppe Schulleitung darf im Adressbuch schreiben und ändern, die Gruppe Lehrkräfte darf die Einträge lesen.

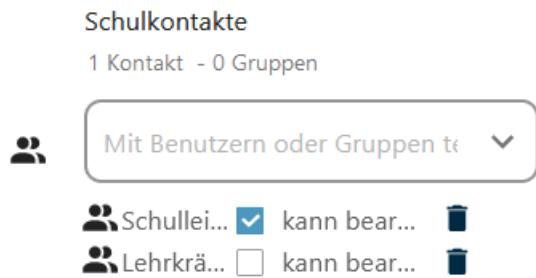
### 3.1 Adressbuch für Schulkontakte erstellen

Die Funktion für das Erstellen neuer Adressbücher ist etwas versteckt. Links unten auf der Seite der App Kontakte findet man die *Kontakte-Einstellungen*. Dort erstellt man ein neues Adressbuch *Schulkontakte*.



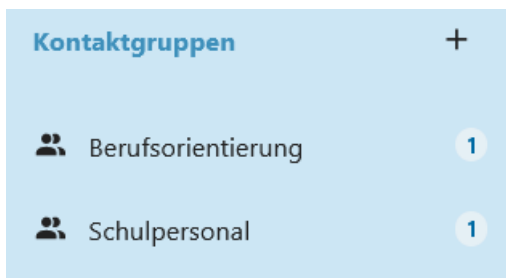
Bildschirmfoto: Kontakte-Einstellungen in der Nextcloud Weboberfläche von Nextcloud GmbH  
[\[CC BY-SA 4.0\]](#)

Nun teilt man das neue Adressbuch mit der Gruppe Schulleitung und Lehrkräfte. Der Gruppe Schulleitung gibt man zudem das Recht *kann bearbeiten*.



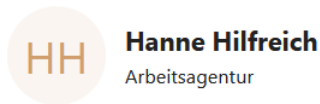
Bildschirmfoto: Adressbuch-Rechte in der Nextcloud Weboberfläche von Nextcloud GmbH [\[CC BY-SA 4.0\]](#)

Zudem kann es noch sinnvoll sein, Kontaktgruppen zu erstellen, um die Kontakte zu strukturieren (z.B. Schulpersonal, Berufsorientierung usw.).



Bildschirmfoto: Kontaktgruppen in der Nextcloud Weboberfläche von Nextcloud GmbH [\[CC BY-SA 4.0\]](#)

Nun kann man einen neuen Kontakt hinzufügen. Als Adressbuch muss das neu angelegte Adressbuch *Schulkontakte* ausgewählt werden. Ebenso kann die Kontaktgruppe ausgewählt werden.

**Telefon**

Arbeit 07654 987654

**E-Mail**

Privat hanne.hilfreich@arbeitsagentur.de

**Adresse**

Privat

**Adressbuch**

Adressbuch Schulkontakte

**Kontaktgruppen**

Kontaktgruppen Berufsorientierung

Zuletzt geändert Sekunden ago

Bildschirmfoto: Kontakt in der Nextcloud

Weboberfläche von Nextcloud GmbH [[CC BY-SA 4.0](#)]

Öffnet man nun als Lehrkraft die App *Kontakte*, sieht man die Einträge automatisch. Mitglieder der Gruppe Schulleitung können die Einträge verwalten.

## 4 Persönliches Adressbuch

---

Jede Lehrkraft kann selbstverständlich auch selbst ein persönliches Adressbuch anlegen. Hierfür wird auf den Bereich *Groupware* der ausführlichen [Nextcloud Dokumentation](#)<sup>1</sup> verwiesen.

## 5 Adressbücher synchronisieren

---

Die Adressbücher können mit allen gängigen Betriebssystemen synchronisiert werden. Auch finden Sie zahlreiche Anleitungen im Bereich *Groupware* der [Nextcloud Dokumentation](#). Für den

<sup>1</sup> [https://docs.nextcloud.com/server/latest/user\\_manual/de/groupware/index.html](https://docs.nextcloud.com/server/latest/user_manual/de/groupware/index.html)

Bereich der Synchronisation mit Windows 11 Geräten sei erwähnt, dass mit der Erweiterung Outlook CalDav Synchronizer Adressbücher auch mit Outlook synchronisiert werden können.