

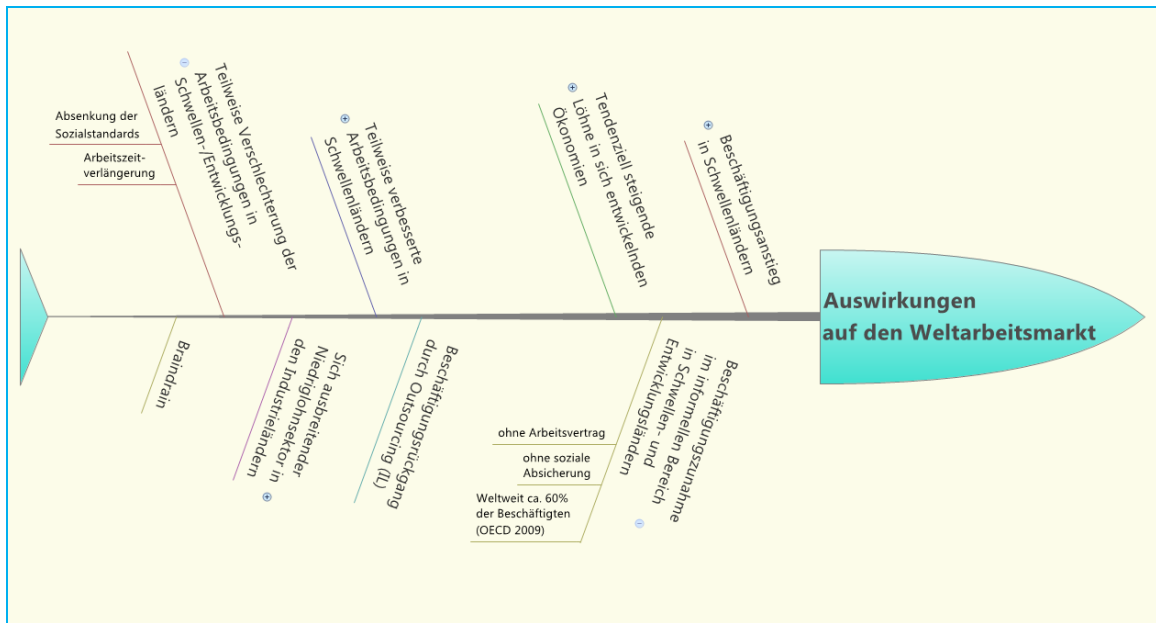
I. Globalisierung und Weltarbeitsmarkt

1.1 Basisinformationen **Globaler Arbeitsmarkt:**

Themengrafiken und Fakten bietet die Bpb zu folgenden Themen:

- Armut trotz Arbeit: <http://www.bpb.de/nachschlagen/zahlen-und-fakten/globalisierung/52684/armut-trotz-arbeit>
- Kinderarbeit: <http://www.bpb.de/nachschlagen/zahlen-und-fakten/globalisierung/52687/kinderarbeit>
- Arbeitslosigkeit: <http://www.bpb.de/nachschlagen/zahlen-und-fakten/globalisierung/52690/arbeitslosenquoten>

1.2 Eine erste Annäherung: Auswirkungen auf den **Weltarbeitsmarkt**

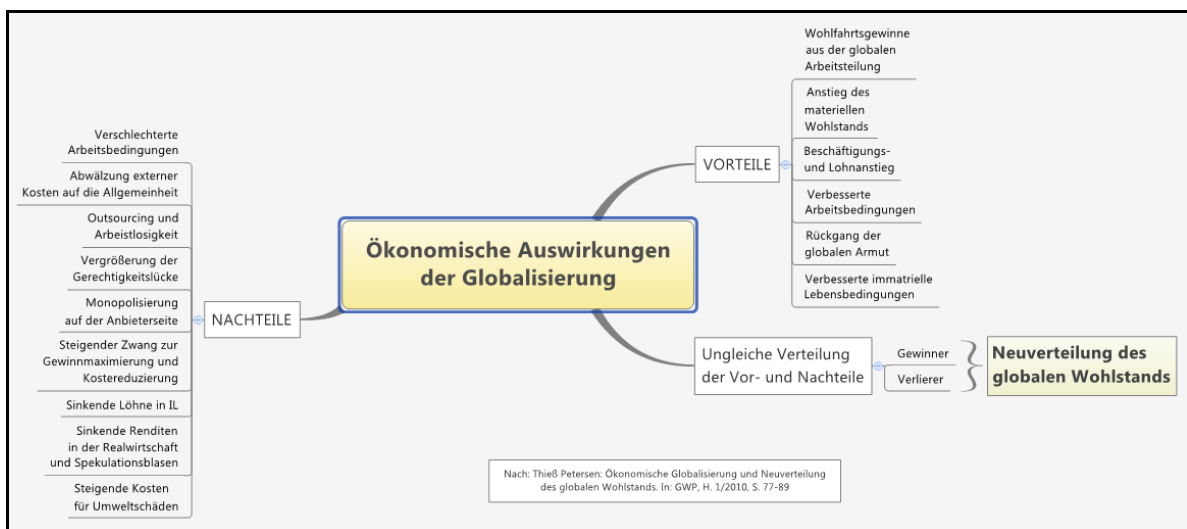


1.3 Eine empfehlenswerte **Basislektüre** zu den Vor- und Nachteilen:

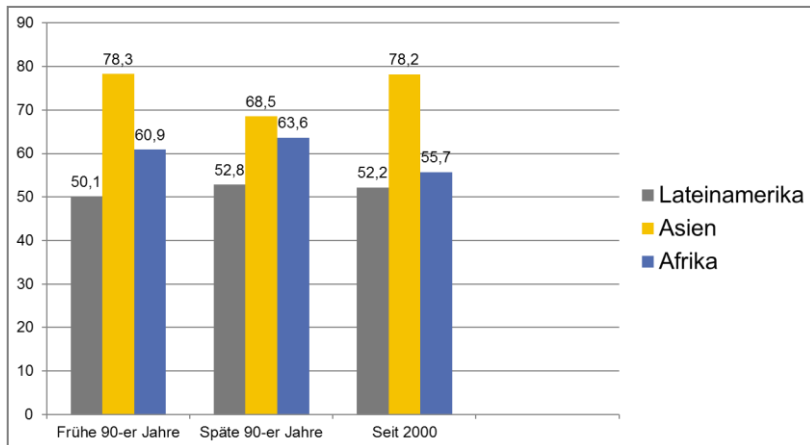
Petersen, Thieß: Ökonomische Globalisierung und Neuverteilung des globalen Wohlstands.

In: GWP, H. 1/2010, S. 77-90

<http://www.budrich-journals.de/index.php/gwp/article/view/8571>



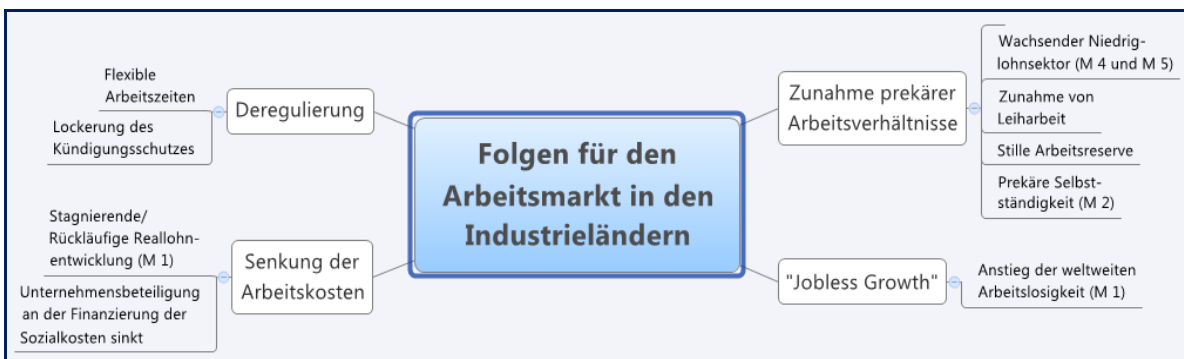
1.4 Arbeitsverhältnisse im **informellen Sektor** – Anteile an der Gesamtbeschäftigung in %



Quelle: WTO

2. Eine zweite Annäherung:

Auswirkungen auf die **Arbeitsmärkte der Industrieländer**



Mögliche Auswirkungen in den unterschiedlichen Sektoren

Unternehmen	Private Haushalte	Staat
Größere Absatzmärkte	Produktvielfalt und Preissenkungen	„Wettbewerb der Systeme“: Steuern, Abgaben, Umweltauflagen, Rechtsnormen
Internationaler Konkurrenzdruck	Steigende bzw. sinkende Einkommen	Eingeschränkte Handlungsspielräume für nationalstaatlich orientierte Wirtschaftspolitik
Zunehmende Arbeitsteilung	Arbeitsplatzverluste/ neue Arbeitsplätze	Interdependenzen erhöhen die Krisenanfälligkeit
(...)	(...)	(...)

2.1 Das Beispiel USA

Arbeitnehmereinkommen und Produktivität in den USA		
	Veränderung 1947-1979	Veränderung 1979-2009
Produktivität	+ 119%	+ 80%
Arbeitnehmer-einkommen	+ 100%	+ 8%
Durchschnittlicher Stundenlohn	+ 72%	+ 7%

Nach: SZ vom 10.10.2011

2.2 Das Beispiel Deutschland

2.2.1 Links zu Auswirkungen auf den deutschen Arbeitsmarkt

Arbeitslose und Arbeitslosenquote 1980 und 2011:

<http://www.bpb.de/nachschlagen/zahlen-und-fakten/soziale-situation-in-deutschland/61718/arbeitslose-und-arbeitslosenquote>

Verdeckte Arbeitslosigkeit 1991-2007:

<http://www.bpb.de/nachschlagen/zahlen-und-fakten/soziale-situation-in-deutschland/61727/verdeckte-arbeitslosigkeit>

Unterbeschäftigung 1997-2006:

<http://www.bpb.de/nachschlagen/zahlen-und-fakten/soziale-situation-in-deutschland/61730/unterbeschaeftigung>

Entwicklung der Zeitarbeit 1994-2007:

<http://www.bpb.de/nachschlagen/zahlen-und-fakten/soziale-situation-in-deutschland/61708/zeitarbeit>

Entwicklung der Vollzeit- und Teilzeitbeschäftigten 1980-2007:

<http://www.bpb.de/nachschlagen/zahlen-und-fakten/soziale-situation-in-deutschland/61705/vollzeit-und-teilzeitbeschaeftigte>

Entwicklung der sozialversicherungspflichtig Beschäftigten 1992-2007:

<http://www.bpb.de/nachschlagen/zahlen-und-fakten/soziale-situation-in-deutschland/61702/sozialversicherungspflichtig-beschaeftigte>

Erwerbstätige nach Satus 1995, 2000 und 2007:

<http://www.bpb.de/nachschlagen/zahlen-und-fakten/soziale-situation-in-deutschland/61698/erwerbstaetige-nach-status>

Erwerbslosen- und Unterbeschäftigungsquoten 1991-2007:

<http://www.bpb.de/nachschlagen/zahlen-und-fakten/soziale-situation-in-deutschland/61691/erwerbslosenquoten>

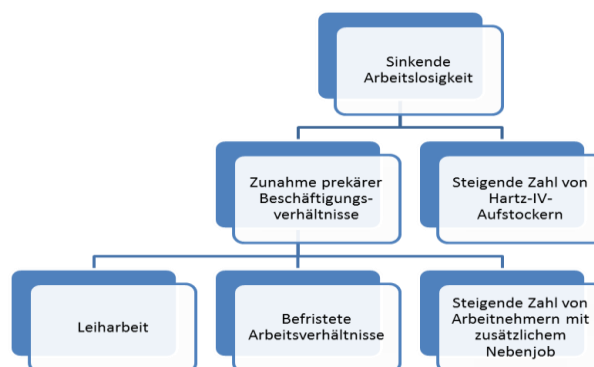
Erwerbstätige nach Wirtschaftszweigen 1991 und 2007:

<http://www.bpb.de/nachschlagen/zahlen-und-fakten/soziale-situation-in-deutschland/61694/erwerbstaetige-nach-wirtschaftszweigen>

Entwicklung der Erwerbstätigenquoten:

<http://www.bpb.de/nachschlagen/zahlen-und-fakten/soziale-situation-in-deutschland/61688/erwerbstaetigenquoten>

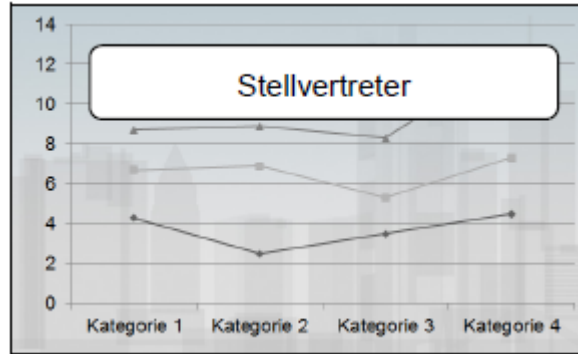
2.2.3 Ein Blick hinter die Erfolgsmeldungen vom deutschen Arbeitsmarkt:



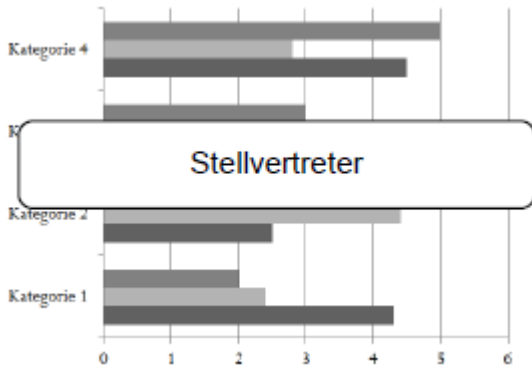
2.2.4 Ausgewählte Grafiken

Durchschnittlicher Monatsverdienst je Arbeitnehmer in €					
	1991	1996	2001	2006	2011
Brutto	1675	2042	2156	2248	2453
Netto	1174	1359	1456	1513	1626
Real	1174	1169	1169	1127	1115

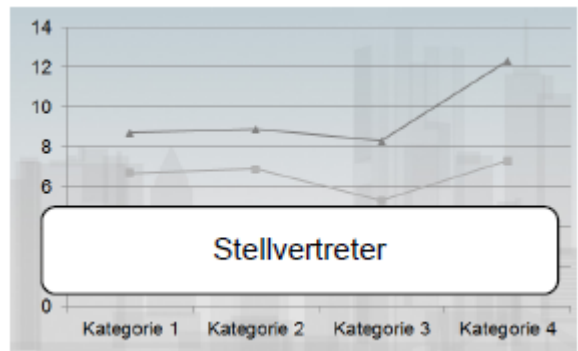
Quelle: Statistisches Bundesamt




Zusätzliche Nebenjobs
Globus (Hrsg.): dpa-info-Grafik Ka 5326 (09.11.2011)



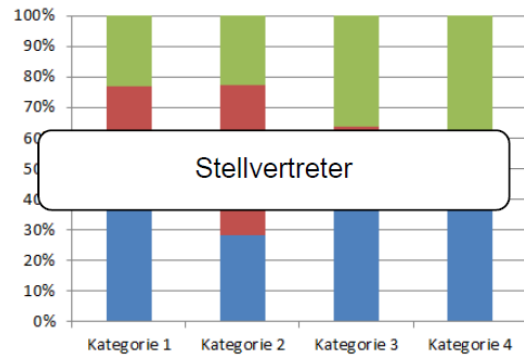
Beschäftigte mit Niedriglohn
Globus (Hrsg.): dpa-info-Grafik Ka 5431(11.01.2013)



Hartz-IV-Aufstocker
Globus (Hrsg.): dpa-info-Grafik Ka 5018 (08.06.2012)



Normal- und Niedriglohnarbeit
In: Böckler Impuls 17/2012, S. 4



Prekäre Selbstständigkeit
In: Boeckler-impuls 20/2012, S. 8

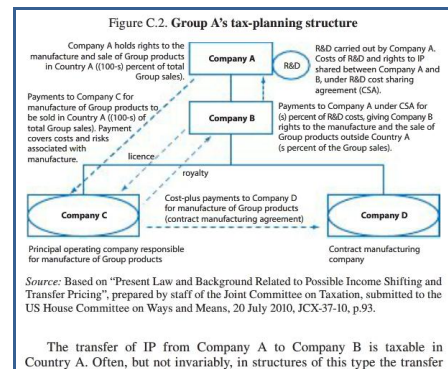
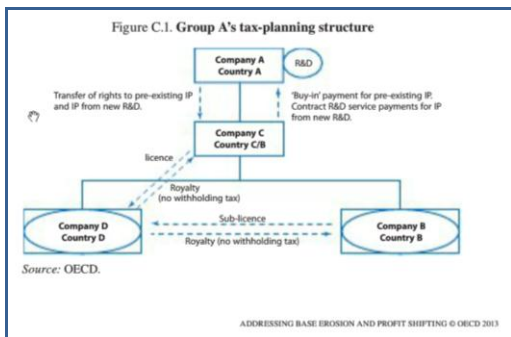
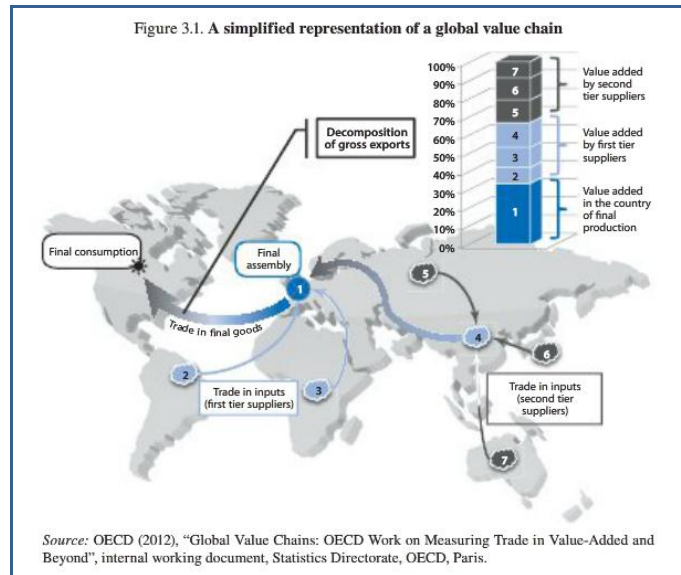
II. Folgen des globalen Steuerwettbewerbs

1. Eine aktuelle Bestandsaufnahme:

OECD (Hrsg.): Addressing Base Erosion and Profit Shifting. Paris 2012

<http://dx.doi.org/10.1787/9789264192744-en>

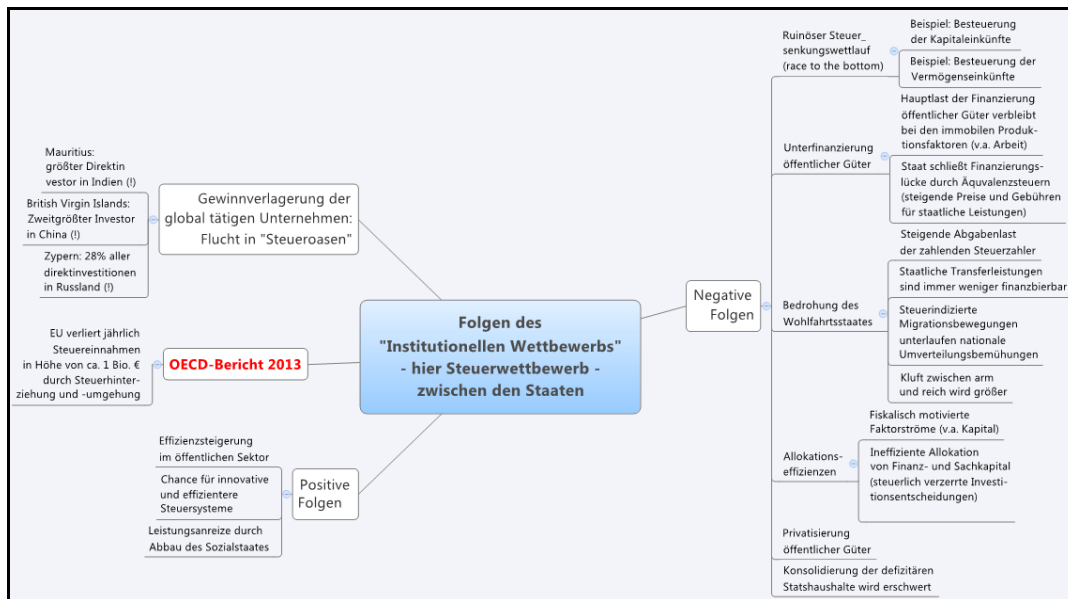
Die OECD-Studie von 2012 dokumentiert die Existenz und das Ausmaß der Aushöhlung der Steuerbasis vor allem durch Gewinnverlagerung, erkennt darin eine ernste Gefahr für die Steuereinnahmen, Steuerhöhe und Steuergerechtigkeit für viele Länder, zeigt Beispiele für die Steuerplanung von multinationaler Unternehmen und empfiehlt die Entwicklung eines Aktionsplans.



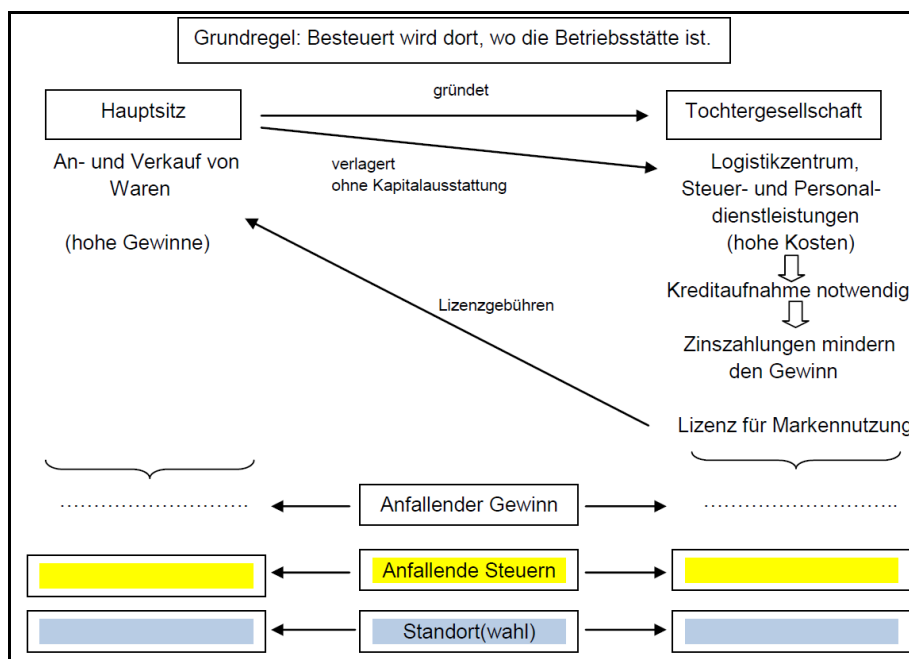
1.1 Die aktuelle Diskussion:

- Henn; Markus: Steueroasen und Schattenfinanzplätze <http://www.weed-online.org/themen/finanzen/4687110.html>
- Anita Merkt: Schluss mit Steuertricks. In Tagesanzeiger vom 17.12.2012 <http://www.tagesanzeiger.ch/wirtschaft/Schluss-mit-Steuertricks/story/22566071>
- Dietmar Neuerer: Kein Entkommen mehr für Amazon & Co. In: Handelsblatt vom 12.02.2013 <http://www.handelsblatt.com/politik/international/oecd-will-steuerschlupfloecher-schliessen-kein-entkommen-mehr-fuer-amazon-und-co/7772684.html>
- Roland Pichler: Kritik an Steuerschlupflochern der Multis. In: Stuttgarter Zeitung vom 13.02.2013 <http://m.stuttgarter-zeitung.de/inhalt.amazon-google-co-berlin-geht-gegen-steuerpraxis-von-multis-vor.6e89c191-7d12-41a1-9876-e54b2448e080.html>
- Roland Pichler: Die Politik nimmt die Konzerne ins Visier. In: Stuttgarter Zeitung vom 25.02.2013 <http://m.stuttgarter-zeitung.de/inhalt.steuerschlupfloecher-die-politik-nimmt-die-konzerne-ins-visier.73f837b3-3f82-41f6-af46-b2896c9e1834.html>
- OECD-Chef will Steuertricks der Weltkonzerne stoppen. In Spiegel online vom 13.02.2013 <http://www.spiegel.de/wirtschaft/soziales/oecd-chef-blaest-zum-kampf-gegen-die-steuertricks-der-weltkonzerne-a-883094.html>
- Dieter Rüchel: OECD kritisiert Steuerschlupflocher für Großkonzerne. In: FAZ vom 13.02.2013 <http://www.faz.net/aktuell/wirtschaft/wirtschaftspolitik/studie-oecd-kritisiert-steuerschlupfloecher-fuer-grosskonzerne-12061423.html>
- Stefan Sauer: Wie Mauritius zum Großinvestor wurde. In: Frankfurter Rundschau vom 13.02.2013 <http://www.fr-online.de/wirtschaft/oecd-studie-wie-mauritius-zum-grossinvestor-wurde.1472780.21760908.html>
- Jungbluth, Rüdiger: Gewinne @Oase.com. In: Die Zeit vom 21.02.1013 <http://www.zeit.de/2013/09/Steuern-Steuerpolitik-Amazon-Google>

1.2 Folgen des Steuerwettbewerbs im Überblick:



1.3 Eine Übung zum Thema „legale Steuertricks“



1.4 Exkurs: Steuergerechtigkeit in Deutschland

Dazu eine anregende Lektüre:

Rüdiger Jungbluth: Das Märchen von den Reichen. Es ist eine Legende, dass die Topverdiener den Großteil der Steuern zahlen: Die Masse tut's. In: Die Zeit vom 08.12.2011 <http://www.zeit.de/2011/50/Steuern-Reichtum>