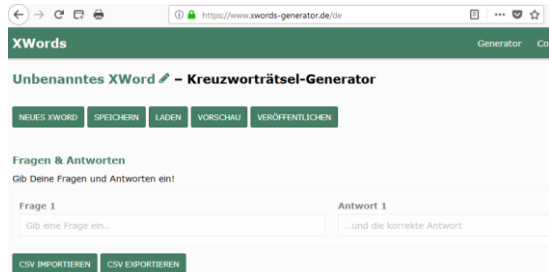


Anleitung zur Erstellung eines Kreuzworträtsels mithilfe des Programms: XWords – Kreuzworträtsel-Generator (Link: <https://www.xwords-generator.de/de>)

## Arbeitsablauf



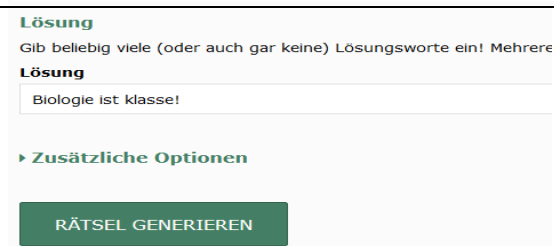
Öffne die Seite: <https://www.xwords-generator.de/de>



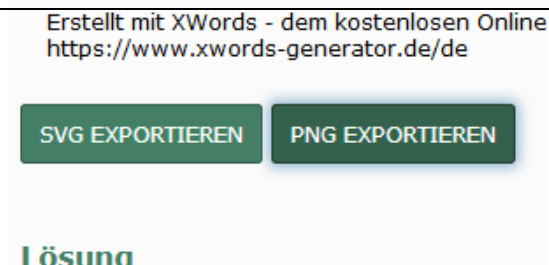
Gib bei „Unbenanntes XWord“ einen Titel ein



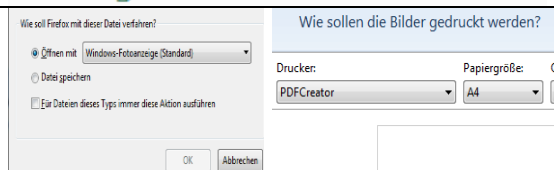
Schreibe in das Feld „Frage 1“ die Frage, die Beschreibung oder den Hinweis; bei „Antwort 1“ das richtige Lösungswort. Gib anschließend die nächste Frage bzw. Antwort ein.



Bei „Lösung“ kannst du ein Lösungswort eingeben. Nutze den Button „Rätsel generieren“, um das Rätsel zu generieren.



Du kannst das generierte Rätsel als PNG-Datei exportieren, indem du „PNG EXPORTIEREN“ drückst.



Öffne die Datei mit „Foto-Anzeige“. Wenn du bei der Option „Drucken“ als Drucker den PDFCreator auswählst, kannst du eine pdf-Datei erstellen und diese ausdrucken.

Fotos: H.-J. Seitz, ZPG Biologie 2018

Weitere Hinweise zum Programm findest du direkt auf der Startseite von XWords