


LEBENSMITTEL – ERSTELLEN EINER STRUKTURIERTEN LISTE IM WRITER


1. Öffne das Dokument `Arbeitsblatt_Ordnen_Lebensmittel` und speichere es mit deinem Namen in deinem Ordner!
2. **Korrigiere** zuerst alle falsch geschriebenen (rot unterschlingelten) Wörter mit Hilfe der **Rechtschreibkorrektur**. **Das geht so:**
 - Klick mit rechter Maustaste in das Wort > Korrekturvorschlag annehmen bzw. unter den angebotenen **Vorschlägen auswählen**
 - Wenn keines der Wörter rot unterschlingelt ist, musst du zuerst die **Rechtschreibkorrektur** aktivieren (Symbol  in der Symbolleiste aktivieren)
3. Suche in der Liste nach **Oberbegriffen** (es sind **6**) und **verschiebe** sie ganz **nach oben**. Das geht so:

- Setze den **Cursor** in das **Wort**
- und bewege sie mit Hilfe der Pfeiltasten in der Symbolleiste nach oben (oder auch nach unten).






- Du kannst die Wörter (es sind eigentlich ganze Absätze) auch mit gedrückter **Strg-** und **Alt-Taste** (oder mit **Alt Gr** – rechts neben der Leerzeichentaste) und der **Pfeiltaste** nach oben verschieben.

4. **Markiere** die **Oberbegriffe** und

- **formatiere** sie
 - ✓ **fett**
 - ✓ **Schriftgröße 12**
- **sortiere** sie **markiert** automatisch alphabetisch durch: Menu **Extras** > Sortieren...
- und **nummeriere** sie 

5. **Verschiebe** nun die **Unterbegriffe unter** die passenden **Oberbegriffe**.

6. **Markiere** alle **Unterbegriffe** eines Oberbegriffs und

- **sortiere** sie alphabetisch (s.o.)
- weise ihnen ein **Aufzählungszeichen zu** 
- **verändere** eventuell das Aussehen dieses Aufzählungszeichen nach Wunsch:
 - ✓ über das Menu „Format“ > Nummerierung und Aufzählungszeichen > Bullets oder
 - ✓ über folgendes **Symbol** in der **Symbolleiste**: 
- Verschiebe sie mit Hilfe des Symbols „Einzug erhöhen“  nach rechts.

7. **Verfahre genauso** mit allen Unterbegriffen der anderen Oberbegriffe.

8. **Füge zu jedem Oberbegriff noch einen weiteren Unterbegriff deiner Wahl hinzu.**

9. Setze vor jeden Oberbegriff noch **drei Leerzeilen!**

Zusatzaufgabe:

Illustriere die Oberbegriffe mit den passenden **Bildern** aus dem Materialordner!