




Name:	Klasse:
-------	---------

AB	K	Aufgabe																																									
Wortschatz	die Bedeutung lateinischer Vokabeln mithilfe von Lehn- und Fremdwörtern erschließen	<p><b>1. Ordne die Fremdwörter (die allesamt einen lateinischen Ursprung haben) den deutschen Begriffen zu.</b></p> <table border="1" style="width: 100%; border-collapse: collapse; margin-top: 10px;"> <thead> <tr> <th style="width: 25%;"></th> <th style="width: 25%;"></th> <th style="width: 10%;"></th> <th style="width: 10%;"></th> <th style="width: 30%;"></th> </tr> </thead> <tbody> <tr> <td style="text-align: center;"><b>Addition</b></td> <td style="text-align: center;">addere (Verb)</td> <td style="text-align: center;">•</td> <td style="text-align: center;">•</td> <td style="text-align: center;"><i>herbeibringen</i></td> </tr> <tr> <td style="text-align: center;"><b>Antiquität</b></td> <td style="text-align: center;">antiquus (Adj.)</td> <td style="text-align: center;">•</td> <td style="text-align: center;">•</td> <td style="text-align: center;"><i>herrschen</i></td> </tr> <tr> <td style="text-align: center;"><b>apportieren</b></td> <td style="text-align: center;">apportare (Verb)</td> <td style="text-align: center;">•</td> <td style="text-align: center;">•</td> <td style="text-align: center;"><i>bereit</i></td> </tr> <tr> <td style="text-align: center;"><b>Bestie</b></td> <td style="text-align: center;">bestia (Subst.)</td> <td style="text-align: center;">•</td> <td style="text-align: center;">•</td> <td style="text-align: center;"><i>Rechtsanwalt</i></td> </tr> <tr> <td style="text-align: center;"><b>parat</b></td> <td style="text-align: center;">paratus (Adj.)</td> <td style="text-align: center;">•</td> <td style="text-align: center;">•</td> <td style="text-align: center;"><i>Hinzufügung</i></td> </tr> <tr> <td style="text-align: center;"><b>regieren</b></td> <td style="text-align: center;">regere (Verb)</td> <td style="text-align: center;">•</td> <td style="text-align: center;">•</td> <td style="text-align: center;"><i>alte Sache</i></td> </tr> <tr> <td style="text-align: center;"><b>Jurist</b></td> <td style="text-align: center;">ius (Subst.)</td> <td style="text-align: center;">•</td> <td style="text-align: center;">•</td> <td style="text-align: center;"><i>(Un)tier</i></td> </tr> </tbody> </table>						<b>Addition</b>	addere (Verb)	•	•	<i>herbeibringen</i>	<b>Antiquität</b>	antiquus (Adj.)	•	•	<i>herrschen</i>	<b>apportieren</b>	apportare (Verb)	•	•	<i>bereit</i>	<b>Bestie</b>	bestia (Subst.)	•	•	<i>Rechtsanwalt</i>	<b>parat</b>	paratus (Adj.)	•	•	<i>Hinzufügung</i>	<b>regieren</b>	regere (Verb)	•	•	<i>alte Sache</i>	<b>Jurist</b>	ius (Subst.)	•	•	<i>(Un)tier</i>	
	<b>Addition</b>	addere (Verb)	•	•	<i>herbeibringen</i>																																						
<b>Antiquität</b>	antiquus (Adj.)	•	•	<i>herrschen</i>																																							
<b>apportieren</b>	apportare (Verb)	•	•	<i>bereit</i>																																							
<b>Bestie</b>	bestia (Subst.)	•	•	<i>Rechtsanwalt</i>																																							
<b>parat</b>	paratus (Adj.)	•	•	<i>Hinzufügung</i>																																							
<b>regieren</b>	regere (Verb)	•	•	<i>alte Sache</i>																																							
<b>Jurist</b>	ius (Subst.)	•	•	<i>(Un)tier</i>																																							
	die Bedeutung lateinischer Vokabeln über Ähnlichkeiten zum Deutschen erschließen	<p><b>2. Finde nun selbst die deutschen Bedeutungen der lateinischen Wörter.</b></p> <table style="width: 100%; margin-top: 10px;"> <tr> <td style="width: 50%;">templum -</td> <td style="width: 50%;">vinum -</td> </tr> <tr> <td>fenestra -</td> <td>sol -</td> </tr> <tr> <td>mater -</td> <td>pater -</td> </tr> <tr> <td>villa -</td> <td>rosa -</td> </tr> </table>	templum -	vinum -	fenestra -	sol -	mater -	pater -	villa -	rosa -																																	
templum -	vinum -																																										
fenestra -	sol -																																										
mater -	pater -																																										
villa -	rosa -																																										
	Sprachverwandtschaften erkennen	<p><b>3. Nenne die Bedeutung des englischen Wortes und ordne es dem lateinischen Wort zu.</b></p> <table border="1" style="width: 100%; border-collapse: collapse; margin-top: 10px;"> <thead> <tr> <th style="width: 25%;">Deutsch</th> <th style="width: 25%;">Englisch</th> <th style="width: 10%;"></th> <th style="width: 10%;"></th> <th style="width: 30%;"><i>Lateinisch</i></th> </tr> </thead> <tbody> <tr> <td></td> <td style="text-align: center;">the table</td> <td style="text-align: center;">•</td> <td style="text-align: center;">•</td> <td style="text-align: center;"><i>pictura</i></td> </tr> <tr> <td></td> <td style="text-align: center;">the parents</td> <td style="text-align: center;">•</td> <td style="text-align: center;">•</td> <td style="text-align: center;"><i>tabula</i></td> </tr> <tr> <td></td> <td style="text-align: center;">the picture</td> <td style="text-align: center;">•</td> <td style="text-align: center;">•</td> <td style="text-align: center;"><i>exemplum</i></td> </tr> <tr> <td></td> <td style="text-align: center;">the colour</td> <td style="text-align: center;">•</td> <td style="text-align: center;">•</td> <td style="text-align: center;"><i>parentes</i></td> </tr> <tr> <td></td> <td style="text-align: center;">the example</td> <td style="text-align: center;">•</td> <td style="text-align: center;">•</td> <td style="text-align: center;"><i>color</i></td> </tr> </tbody> </table>	Deutsch	Englisch			<i>Lateinisch</i>		the table	•	•	<i>pictura</i>		the parents	•	•	<i>tabula</i>		the picture	•	•	<i>exemplum</i>		the colour	•	•	<i>parentes</i>		the example	•	•	<i>color</i>											
Deutsch	Englisch			<i>Lateinisch</i>																																							
	the table	•	•	<i>pictura</i>																																							
	the parents	•	•	<i>tabula</i>																																							
	the picture	•	•	<i>exemplum</i>																																							
	the colour	•	•	<i>parentes</i>																																							
	the example	•	•	<i>color</i>																																							

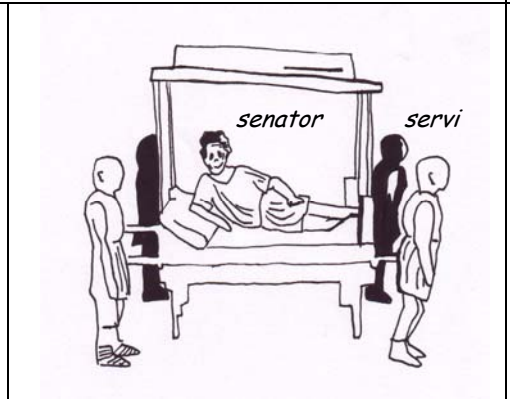
<b>Satzlehre</b>	Satzglieder bestimmen	<p>4. Bestimme in den deutschen und lateinischen Sätzen die Satzglieder. Benenne sie mit den Abkürzungen S (Subjekt=Satzgegenstand), O (Objekt=Satzergänzung) und P (Prädikat=Satzaussage). Beschreibe auch, welche Unterschiede dir zwischen den deutschen und lateinischen Sätzen auffallen.</p> <p><b>A</b> Lucius sieht den Tempel. Lucius templum videt.</p> <p><b>B</b> Nun tritt er ein. Nunc intrat.</p> <p><u>Unterschiede:</u></p> <p>Satz A: .....</p> <p>Satz B: .....</p>	
	Satzarten bestimmen	<p>5. Verbinde die deutschen Sätzen mit den Satzarten.</p> <p>Das Mädchen geht spazieren.      •      • <i>Fragesatz</i></p> <p>Wo ist der Hund?                      •      • <i>Aufforderungssatz</i></p> <p>Hol mir bitte eine Flasche Wasser! •      • <i>Aussagesatz</i></p>	
<b>Formen</b>	lateinische Substantivendungen erschließen	<p>6. Hier siehst du die römischen Kinder Antonia und Gaius. Bestimme bei folgenden Namen das Geschlecht. Kannst du daraus eine Regel ableiten?</p> <p style="text-align: right;"><i>Antonia</i>      <i>Gaius</i></p> <div style="display: flex; justify-content: space-around; align-items: center;">   </div> <p><b>Aulus</b> = .....</p> <p><b>Galla</b> = .....</p> <p><b>Lucius</b> = .....</p> <p><u>Regel:</u> .....</p>	
<b>Kultur</b>	wichtige römische Kulturbegriffe kennen	<p>7. Welche dieser Begriffe hast du schon einmal gehört? Weißt du auch, was hinter ihnen steckt? Kreuze an und erkläre, wenn möglich.</p> <p>Caesar                      <input type="checkbox"/>      .....</p> <p>Cicero                        <input type="checkbox"/>      .....</p> <p>Colosseum                 <input type="checkbox"/>      .....</p> <p>Circus Maximus         <input type="checkbox"/>      .....</p> <p>Aquädukt                  <input type="checkbox"/>      .....</p> <p>Gladiator                  <input type="checkbox"/>      .....</p> <p>Senator                      <input type="checkbox"/>      .....</p> <p>Hadrianswall             <input type="checkbox"/>      .....</p>	

8. Ordne die lateinischen Sätze den Bildern zu, indem du in die Kreise den jeweiligen Buchstaben einträgst.

- Servi senatorem in lectica apportant. (*lectica*: die Sänfte, das „Tragebett“)
- Senator Antoniam et Gaium rogat: „Ubi pater est?“
- Antonia et Gaius ante villam sedent et ludunt.
- Senator et servi Antoniam et Gaium conveniunt.



○



○



○



○