





1. ¿Cómo es/está mi gente en Barcelona? Lee las frases e introduce los nombres para los emoticonos correctos. *Lese die Sätze und füge die richtigen Bezeichnungen für die Smileys ein.*

Mi amigo Pablo es un chico  _____ porque ayuda a sus amigos.


Su hermana Alicia es una chica  _____ porque no ayuda a sus


amigas. Hoy mi amigo Raúl está  _____ porque su mejor amigo de

Alemania está en Barcelona. Pero mi amiga Marisa no está muy bien. Está


 _____ porque su ordenador no funciona y... ¡le gusta mucho chatear!

¿Conocéis a Nil? Él es un  _____ porque charla con todas las chicas.

Yo no soy como él porque soy muy  _____. ¿Vosotros estáis tan

 _____ como mis amigos? ¿Salís a la discoteca todos los días? Sus

padres están un poco  _____ con ellos. Dicen que tienen que ser más

 _____. ¡jaja! ¡Para mis amigos, la vida es una fiesta!

2. Ser y estar: las reglas

Lee las frases del ejercicio número 1 y subraya las formas de *ser* y *estar*. ¿Cuándo se utiliza cada verbo? Habla con tu compañer@. *Lese dir noch einmal die Sätze von Aufgabe 1 durch und unterstreiche alle Formen der Verben **ser** und **estar**. Wann wird jedes Verb benutzt? Arbeite mit deinem Nachbarn.*

Ser wird benutzt, um _____ von Personen und Sachen zu beschreiben.
Estar wird benutzt, um Ortsangaben zu bestimmen und _____ von Personen zu beschreiben.